



УПРАВЛЕНИЕ ФЕДЕРАЛЬНОЙ  
СЛУЖБЫ ГОСУДАРСТВЕННОЙ  
СТАТИСТИКИ ПО АЛТАЙСКОМУ  
КРАЮ И РЕСПУБЛИКЕ АЛТАЙ

# ПОТРЕБИТЕЛЬСКИЙ РЫНОК И СФЕРА УСЛУГ

август 2024 г.

02.10.2024

Алтайский край

# СОДЕРЖАНИЕ

Оборот розничной торговли	3
Оборот общественного питания	9
Объем платных услуг населению	13

1

Оборот розничной торговли

# ОБОРОТ РОЗНИЧНОЙ ТОРГОВЛИ


январь – август 2024 г.

АЛТАЙКРАЙСТАТ




**375,1**  
млрд рублей

Август 2024 г. к августу 2023 г.  
в сопоставимых ценах, в %



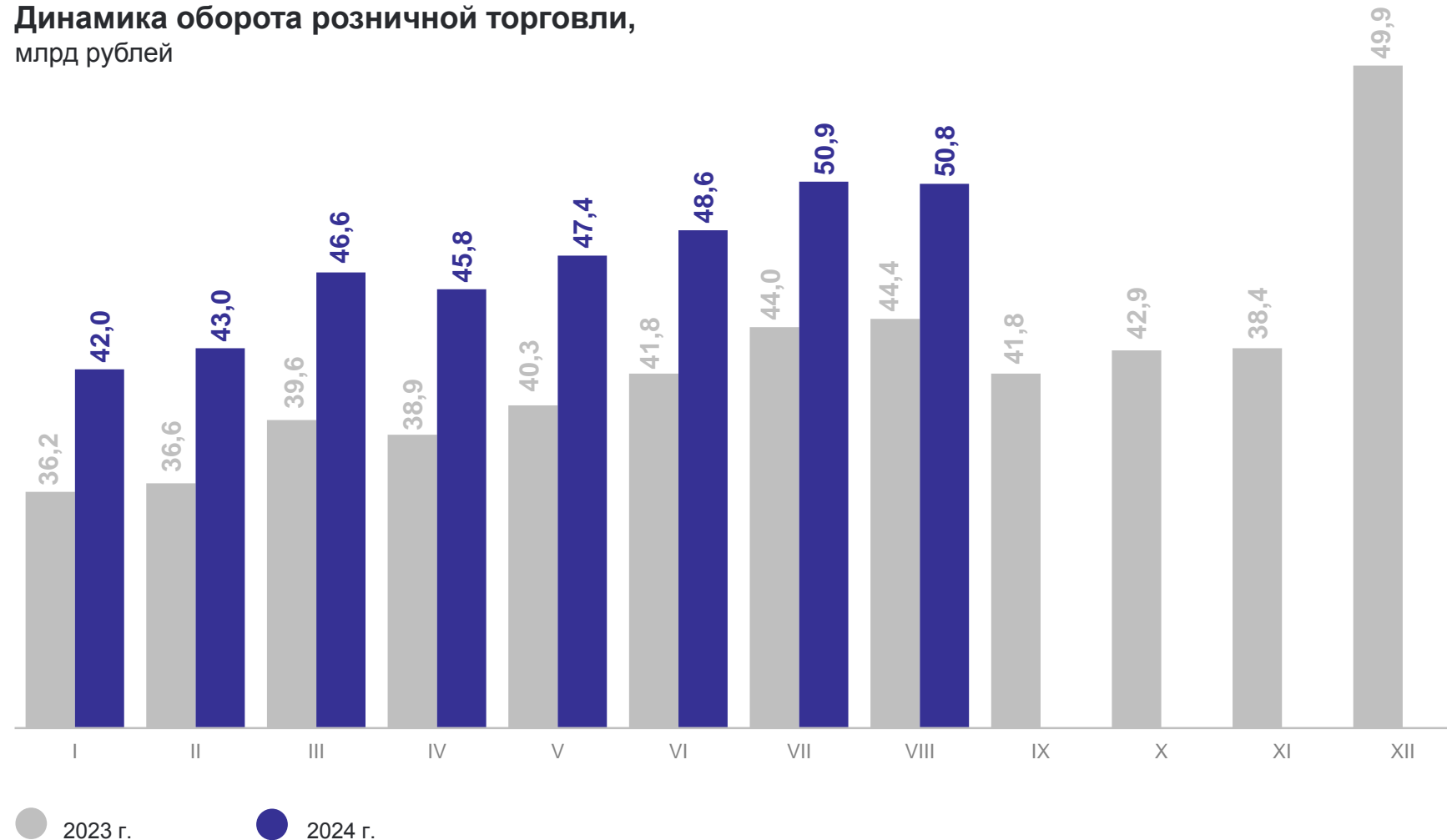
**106,6**

Январь – август 2024 г.  
к январю – августу 2023 г.,  
в сопоставимых ценах, в %



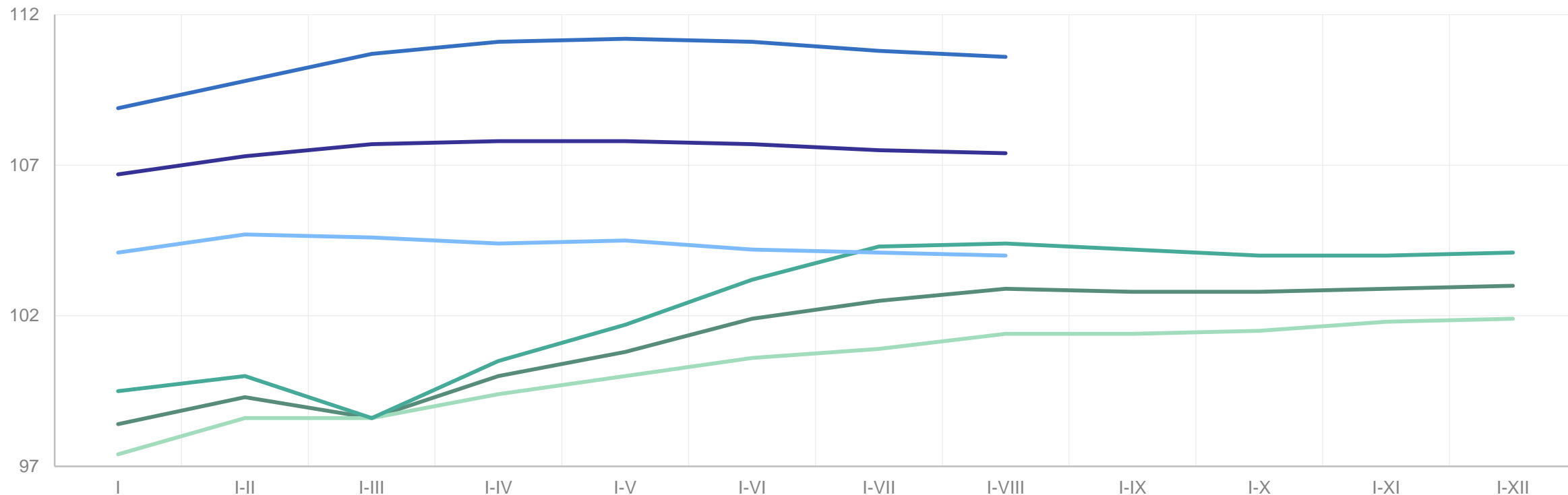
**107,4**

Динамика оборота розничной торговли,  
млрд рублей



# ИНДЕКСЫ ФИЗИЧЕСКОГО ОБЪЕМА ОБОРОТА РОЗНИЧНОЙ ТОРГОВЛИ

в % к соответствующему периоду предыдущего года



- Индекс физического объема оборота розничной торговли, 2023 г.
- Индекс физического объема оборота розничной торговли непродовольственными товарами, 2023 г.
- Индекс физического объема оборота розничной торговли пищевыми продуктами, включая напитки, и табачные изделия, 2023 г.

- Индекс физического объема оборота розничной торговли, 2024 г.
- Индекс физического объема оборота розничной торговли непродовольственными товарами, 2024 г.
- Индекс физического объема оборота розничной торговли пищевыми продуктами, включая напитки, и табачные изделия, 2024 г.

# СТРУКТУРА ОБОРОТА РОЗНИЧНОЙ ТОРГОВЛИ

январь – август 2024 г., в %

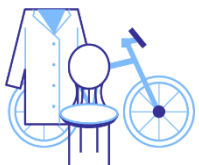
АЛТАЙКРАЙСТАТ

Пищевые продукты, включая напитки,  
и табачные изделия



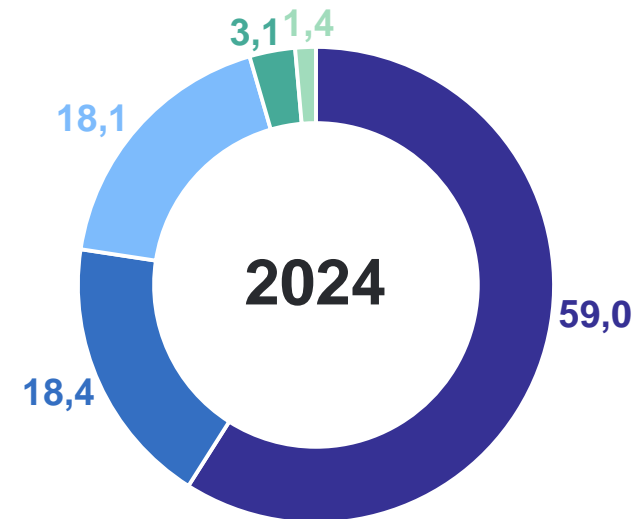
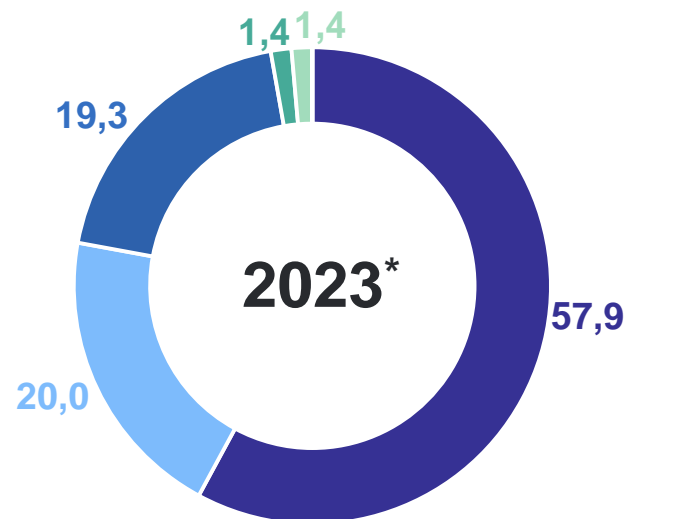
48,3

Непродовольственные товары



51,7

Структура формирования оборота розничной торговли  
по хозяйствующим субъектам



- Крупные организации (включая организации, не относящиеся к субъектам малого и среднего предпринимательства)
- Малые предприятия (включая микропредприятия)
- Продажа товаров на розничных рынках и ярмарках

- Индивидуальные предприниматели, реализующие товары вне рынка
- Субъекты среднего предпринимательства

\* Январь – август.

# ТОВАРНЫЕ ЗАПАСЫ В ОРГАНИЗАЦИЯХ РОЗНИЧНОЙ ТОРГОВЛИ

АЛТАЙКРАЙСТАТ

на конец августа 2024 г.

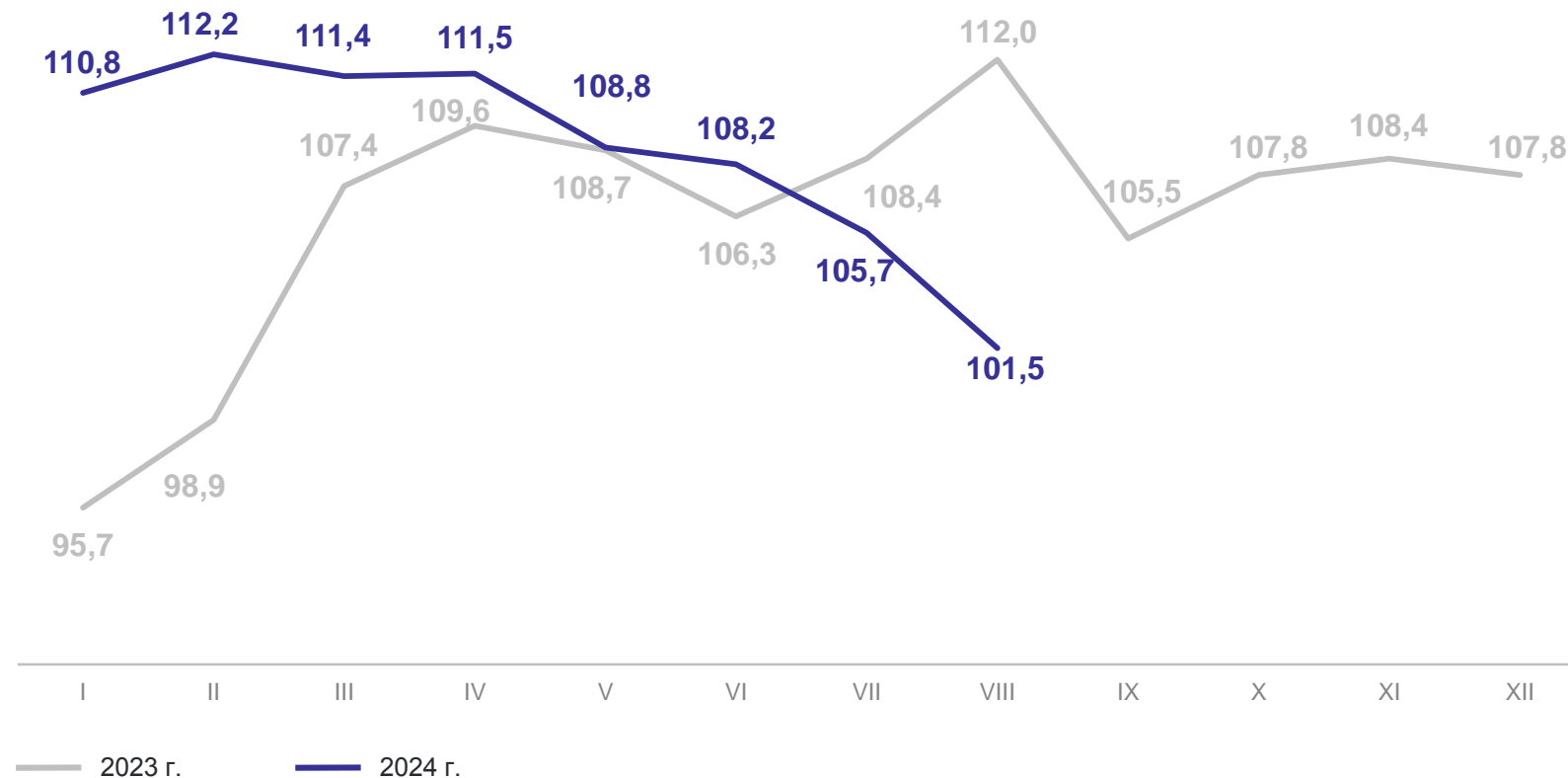
в % к соответствующему месяцу предыдущего года,  
в сопоставимых ценах

Товарные запасы

**35,1** млрд рублей

Обеспеченность запасами

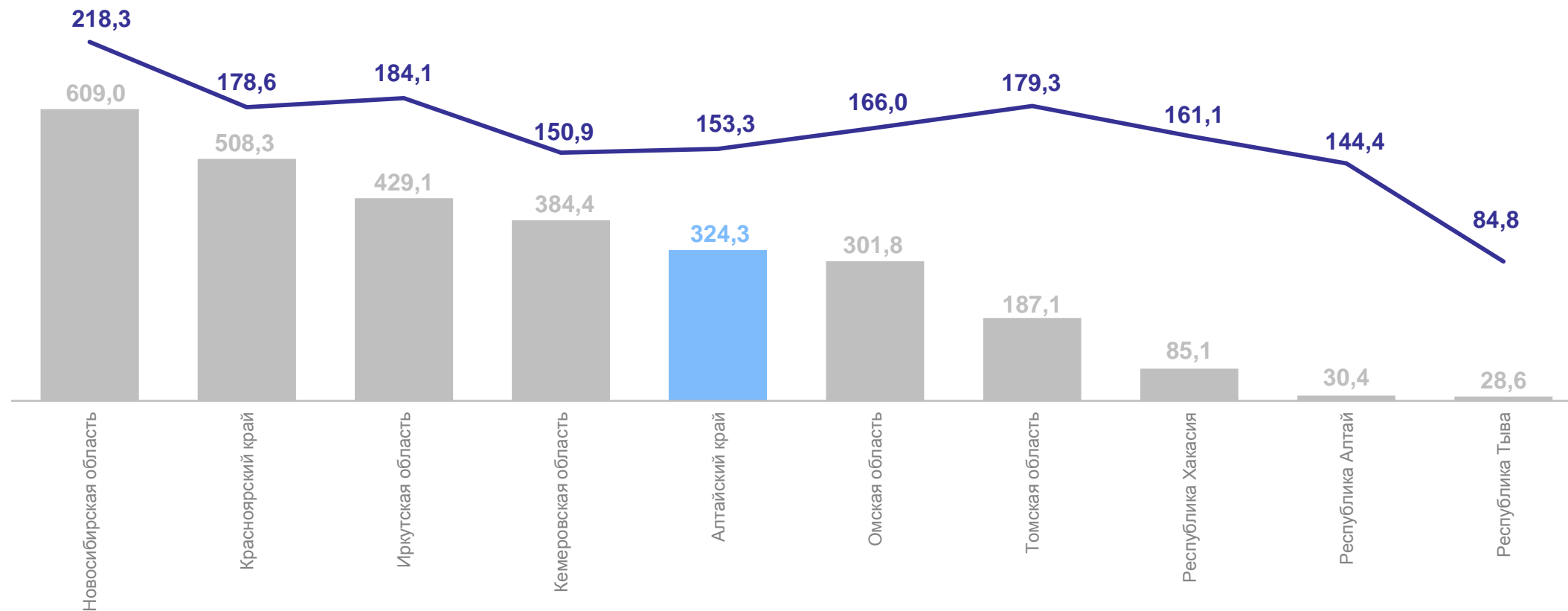
**37** дней торговли



# ОБОРОТ РОЗНИЧНОЙ ТОРГОВЛИ ПО РЕГИОНАМ СИБИРСКОГО ФЕДЕРАЛЬНОГО ОКРУГА

АЛТАЙКРАЙСТАТ

январь – июль 2024 г.



Оборот розничной торговли, млрд рублей



Оборот розничной торговли на душу населения\*, тыс. рублей

\*По оценке численности населения на 1 января 2024 г.



# 2

## Оборот общественного питания

# ОБОРОТ ОБЩЕСТВЕННОГО ПИТАНИЯ

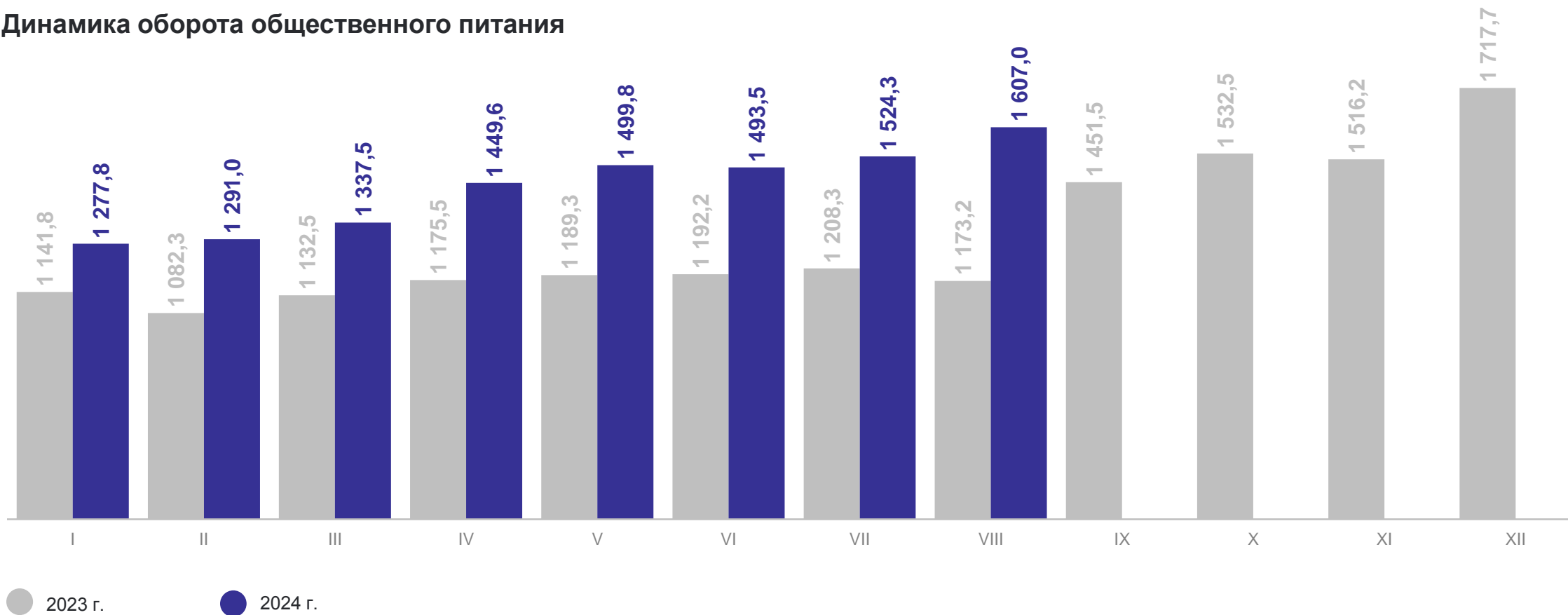
январь – август 2024 г., млн рублей

АЛТАЙКРАЙСТАТ



11 480,5

Динамика оборота общественного питания



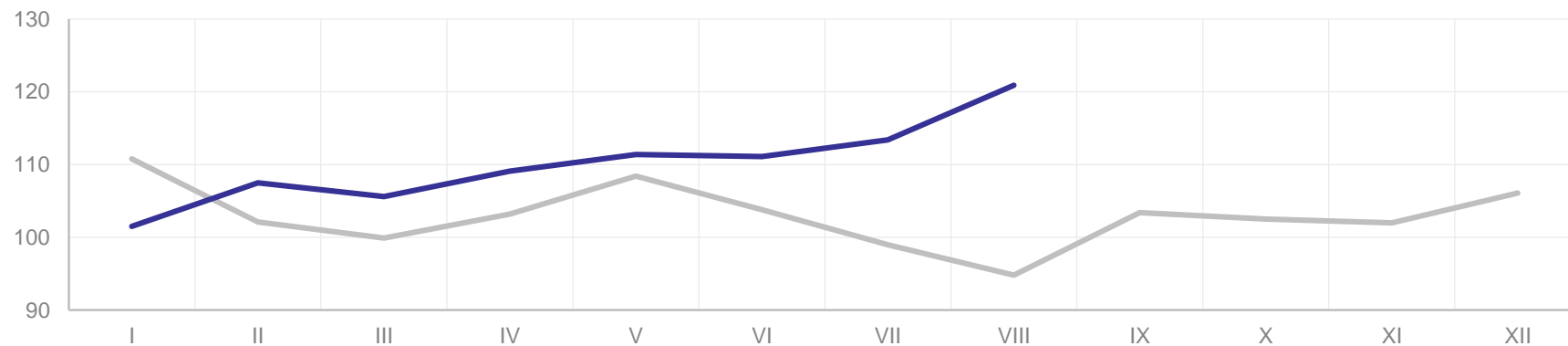
# ИНДЕКСЫ ФИЗИЧЕСКОГО ОБЪЕМА ОБОРОТА ОБЩЕСТВЕННОГО ПИТАНИЯ

АЛТАЙКРАЙСТАТ

в % к соответствующему периоду предыдущего года

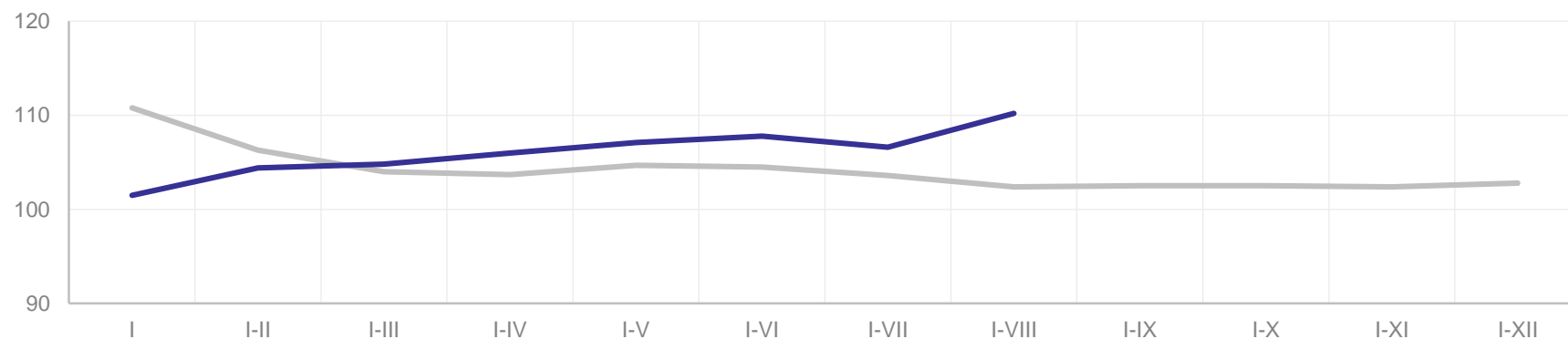
Август 2024 г.  
к августу 2023 г.

**120,9**



Январь – август 2024 г.  
к январю – августу 2023 г.

**110,2**

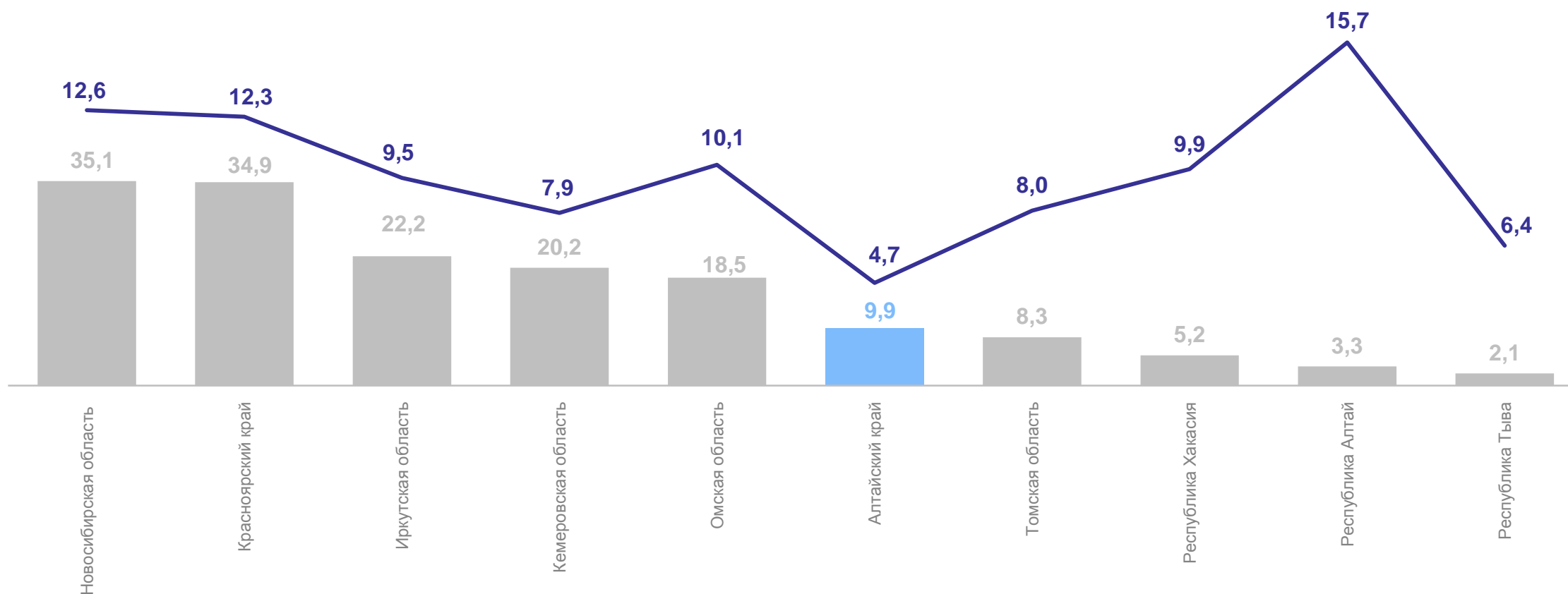


— 2023 г. — 2024 г.

# ОБОРОТ ОБЩЕСТВЕННОГО ПИТАНИЯ ПО РЕГИОНАМ СИБИРСКОГО ФЕДЕРАЛЬНОГО ОКРУГА

АЛТАЙКРАЙСТАТ

январь – июль 2024 г.



Оборот общественного питания, млрд рублей

Оборот общественного питания на душу населения\*, тыс. рублей

\*По оценке численности населения на 1 января 2024 г.

3

Объем платных услуг населению

# ПЛАТНЫЕ УСЛУГИ НАСЕЛЕНИЮ

январь – август 2024 г.\*

АЛТАЙКРАЙСТАТ

Объем платных услуг населению

**106,7** млрд рублей

Индексы физического объема

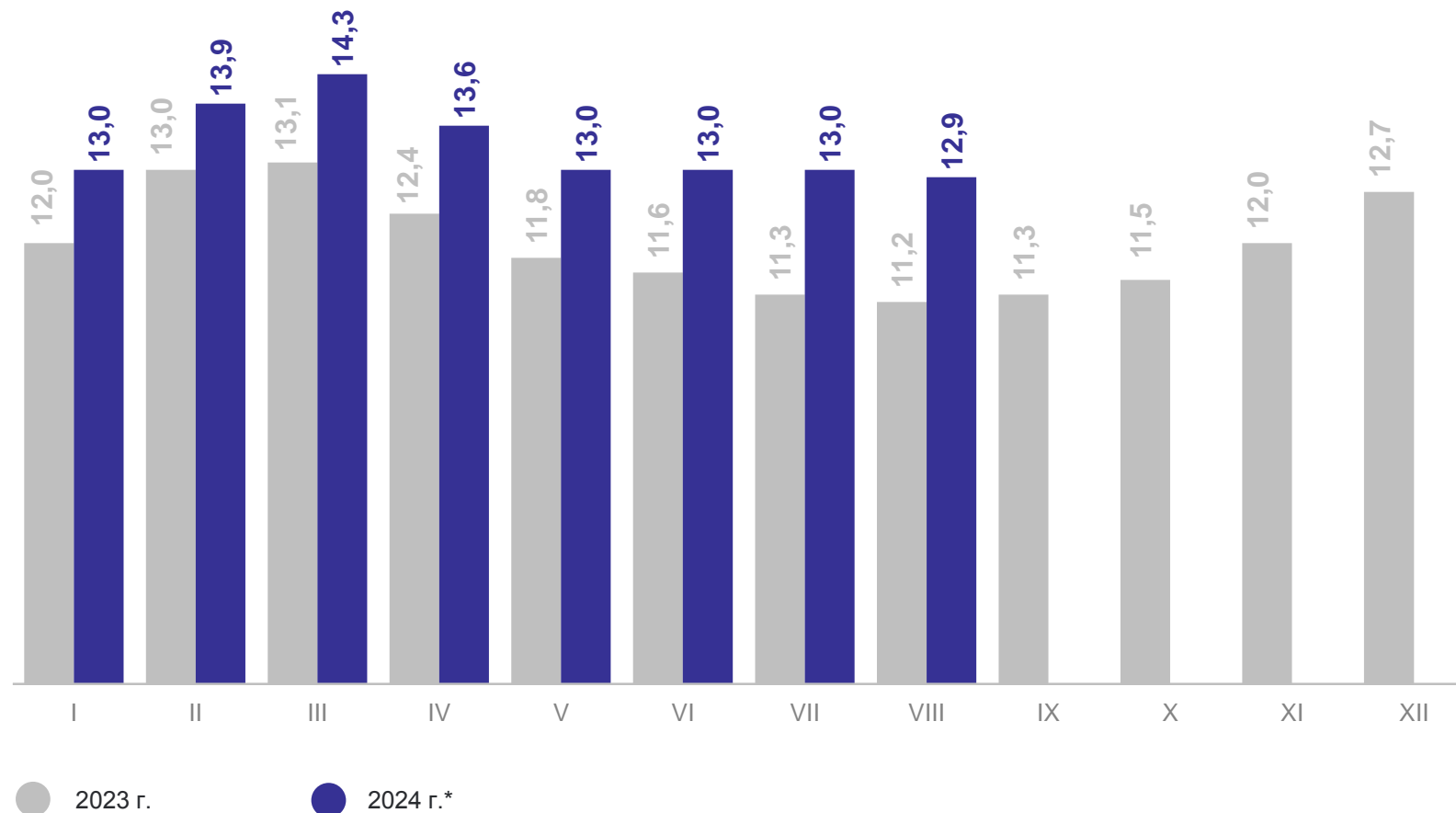
Август 2024 г.  
к августу 2023 г., в %

**101,7**

Январь – август 2024 г.  
к январю – августу 2023 г.,  
в %

**101,6**

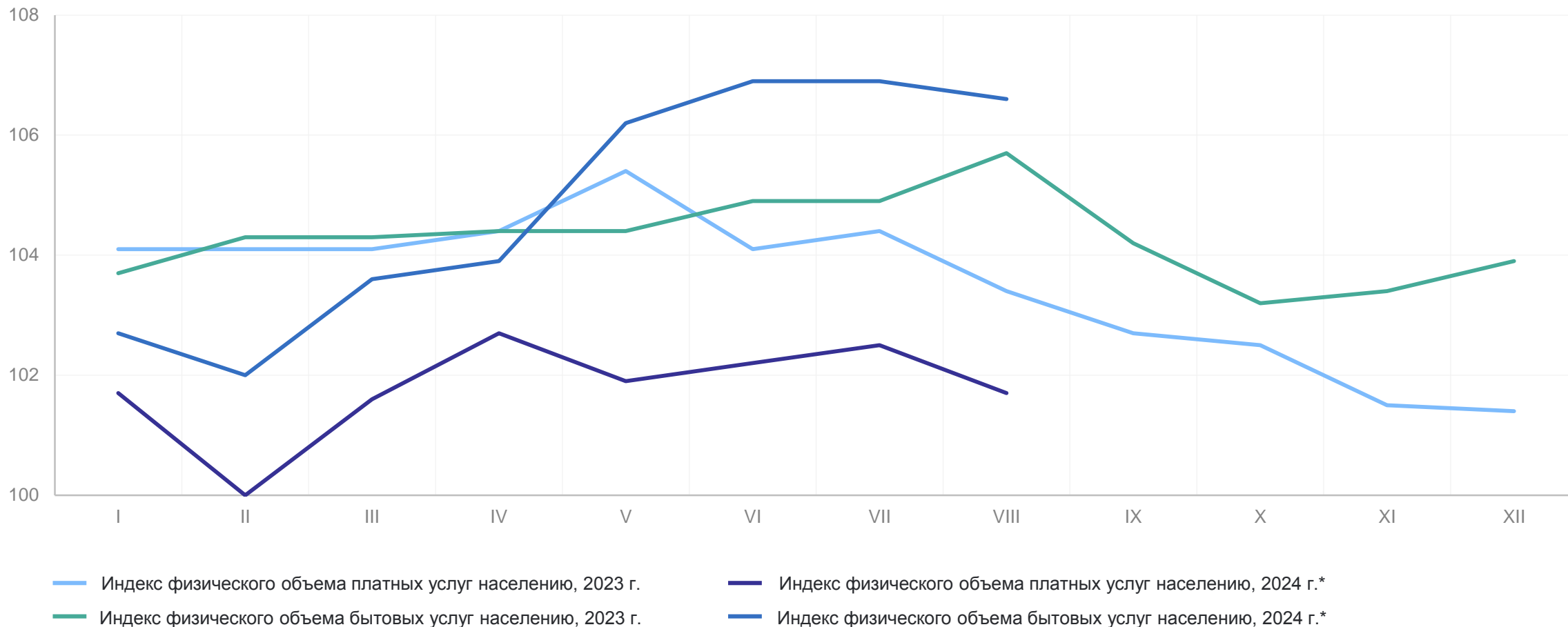
Динамика объема платных услуг населению,  
млрд рублей



\* Предварительные данные.

# ИНДЕКС ФИЗИЧЕСКОГО ОБЪЕМА ПЛАТНЫХ И БЫТОВЫХ УСЛУГ

в % к соответствующему месяцу предыдущего года



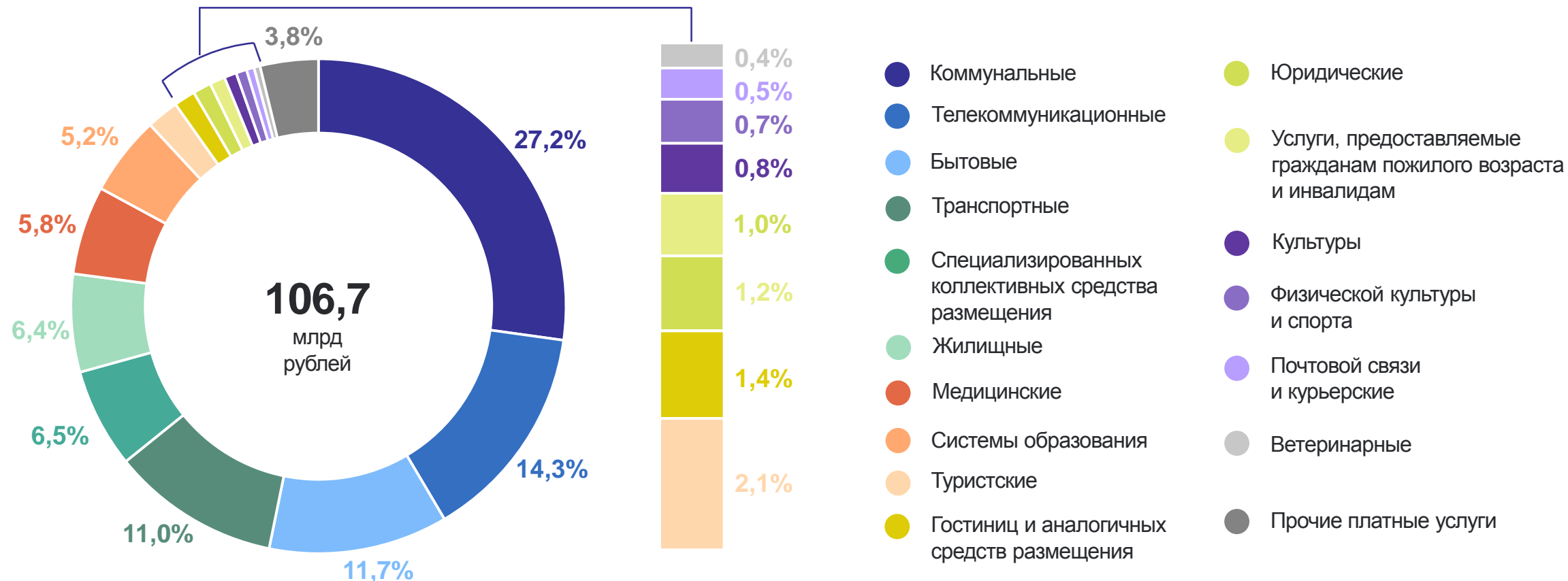
\* Предварительные данные.

# ОБЪЕМ ПЛАТНЫХ УСЛУГ НАСЕЛЕНИЮ

январь – август 2024 г.\*

АЛТАЙКРАЙСТАТ

Структура платных услуг населению по видам



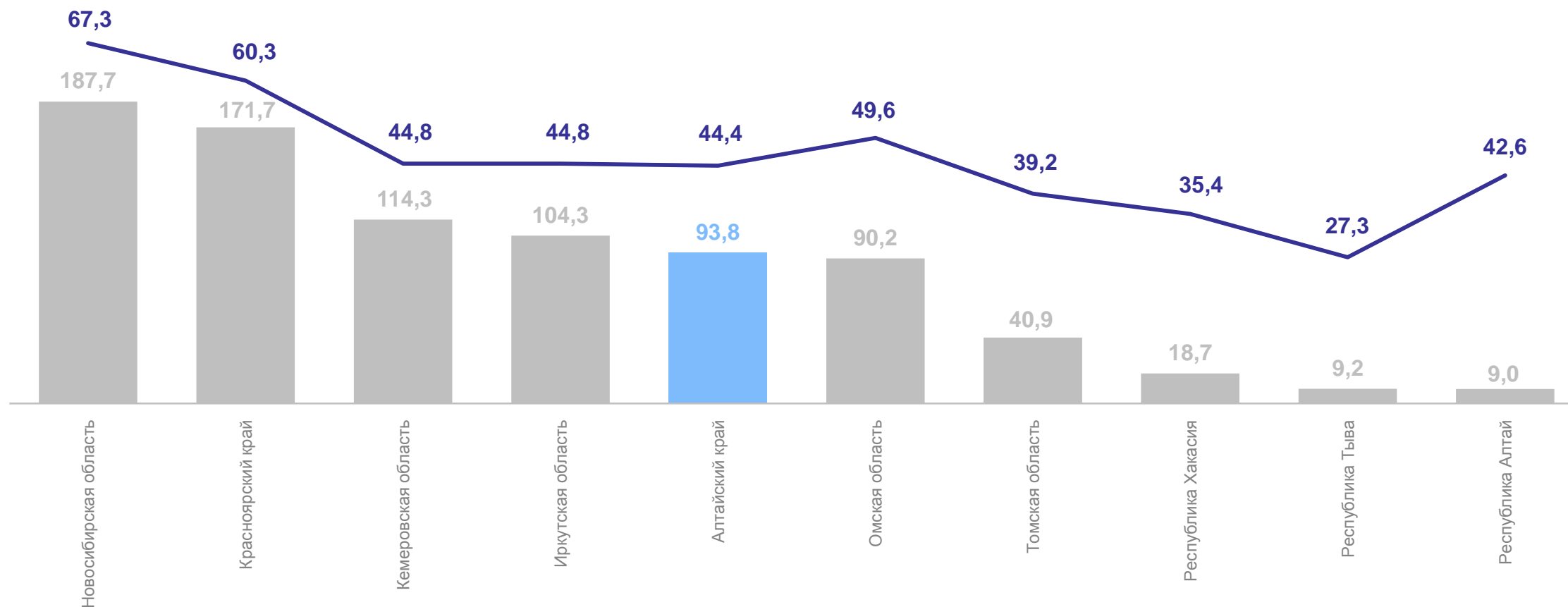
\* Предварительные данные.



# ОБЪЕМ ПЛАТНЫХ УСЛУГ ПО РЕГИОНАМ СИБИРСКОГО ФЕДЕРАЛЬНОГО ОКРУГА

АЛТАЙКРАЙСТАТ

январь – июль 2024 г.\*



● Объем платных услуг населению, млрд рублей

— Объем платных услуг на душу населения \*\*, тыс. рублей

\* Предварительные данные.

\*\* По оценке численности населения на 1 января 2024 г.